








Unità esterne

			
MXZ-2D33VA - MXZ-2D42VA2 - MXZ-2D53VA2	MXZ-3E54VA - MXZ-3E68VA - MXZ-4E72VA	MXZ-4E83VA - MXZ-5E102VA	MXZ-6D122VA

Key Technologies

* Optional

Specifiche tecniche DC INVERTER / POMPA DI CALORE

MODELLO		SET		MXZ-2D33VA	MXZ-2D42VA	MXZ-2D53VA	MXZ-3E54VA	MXZ-3E68VA
		N. unità interne		2	2	2	DA 2 A 3	DA 2 A 3
		Unità esterna		MXZ-2D33VA	MXZ-2D42VA2	MXZ-2D53VA2	MXZ-3E54VA	MXZ-3E68VA
Alimentazione	Tensione/Freq./Fasi	V/Hz/n°		230/50/1	230/50/1	230/50/1	230/50/1	230/50/1
	Capacità nominale (min/max)	T=+35°C	kW	3,3 (1,1-3,8)	4,2 (1,1-4,3)	5,3 (1,1-5,6)	5,4 (2,9-6,8)	6,8 (2,9-8,4)
	Potenza assorbita nominale	T=+35°C	kW	0,90	1,00	1,54	1,35	2,19
	EER			3,67	4,20	3,44	4,00	3,10
	Carico teorico (PdesignC)	T=+35°C	kW	3,3	4,2	5,3	5,4	6,8
	SEER ²			5,5	6,7	7,1	6,4	5,6
	Classe di efficienza energetica			A	A++	A++	A++	A+
Consumo energetico annuo ¹			kWh/a	211	219	262	295	425
Riscaldamento stagione media	Capacità nominale (min/max)	T=+7°C	kW	4,0 (1,0-4,1)	4,5 (1,0-4,8)	6,4 (1,0-7,0)	7,0 (2,6-9,0)	8,6 (2,6-10,6)
	Potenza assorbita nominale	T=+7°C	kW	0,96	0,93	1,70	1,59	2,38
	COP			4,17	4,84	3,76	4,40	3,61
	Carico teorico (PdesignH)	T=-10°C	kW	2,7	3,2	4,5	5,0	6,8
	SCOP ³			4,1	4,2	4,2	4,0	3,9
	Classe di efficienza energetica			A+	A+	A+	A+	A
	Consumo energetico annuo ¹		kWh/a	926	1065	1507	1751	2466
Unità esterna	Dimensioni	A x L x P (mm)		550 x 800 (+69) x 285 (+59,5)			710 x 840 (+30) x 330 (+66)	
	Peso	Kg		32	37	37	57	57
	Pressione sonora	min/max	dB(A)	49-50	46-51	50-53	50-53	50-53
	Potenza sonora	Nominale	dB(A)	63	60	64	64	64
Massima corrente assorbita		A		10,0	12,2	12,2	18,0	18,0
Linee frigorifere	Diametri	Liquido/Gas	mm	6,35x2/9,52x2	6,35x2/9,52x2	6,35x2/9,52x2	6,35x3/9,52x3	6,35x3/9,52x3
	Lunghezza max (totale / ogni ramo)		m	20/15	30/20	30/20	50/25	60/25
	Dislivello max (UI sopra UE / UI sotto UE)		m	10/10	15/10	15/10	15/10	15/10
Campo funz. garantito	Raffreddamento		°C	-10 ~ +46	-10 ~ +46	-10 ~ +46	-10 ~ +46	-10 ~ +46
	Riscaldamento		°C	-15 ~ +24	-15 ~ +24	-15 ~ +24	-15 ~ +24	-15 ~ +24
Refrigerante	Tipo / Precarica		Kg	R-410A / 1,15	R-410A / 1,30	R-410A / 1,30	R-410A / 2,70	R-410A / 2,70
	GWP ² / Tons CO ₂ Eq.			2088 / 2,40	2088 / 2,71	2088 / 2,71	2088 / 5,64	2088 / 5,64

^{1,2,3} Note di riferimento vedi pag. 56

